

ヒルズアプリの ご活用方法

HILLS APP ヒルズアプリ



● ライブラリーの会費でヒルズポイントが貯まります

マイページにて、ヒルズIDとの連携(紐付け)を行っていただくと、連携の確認が取れた当月分から、ライブラリー会費に対してポイントが加算されます。

- ・ 月会費14,000円(税込)につき127ポイント ※110円(税込)につき1ポイント
- ・ 毎月10日に前月会費分のポイントが加算されます。
- ・ 入会月(入会登録日が属する月)の会費をポイント加算するには、その月末までに連携(紐付け)していただく必要があります。
- ・ [ポイント履歴]に、「ポイント進呈 カスタマーセンター〇〇ポイント」と表示されます。
※ライブラリー会費は、プレミアムステージ年間お買い上げ金額には加算されません。

● セミナー・イベント情報をヒルズアプリでお知らせします

ライブラリーメンバーへのお知らせや、アカデミーヒルズのセミナー・イベントのご案内などをヒルズアプリでお知らせします。

● ahマークから『メンバーズ・スクエア』に進めます

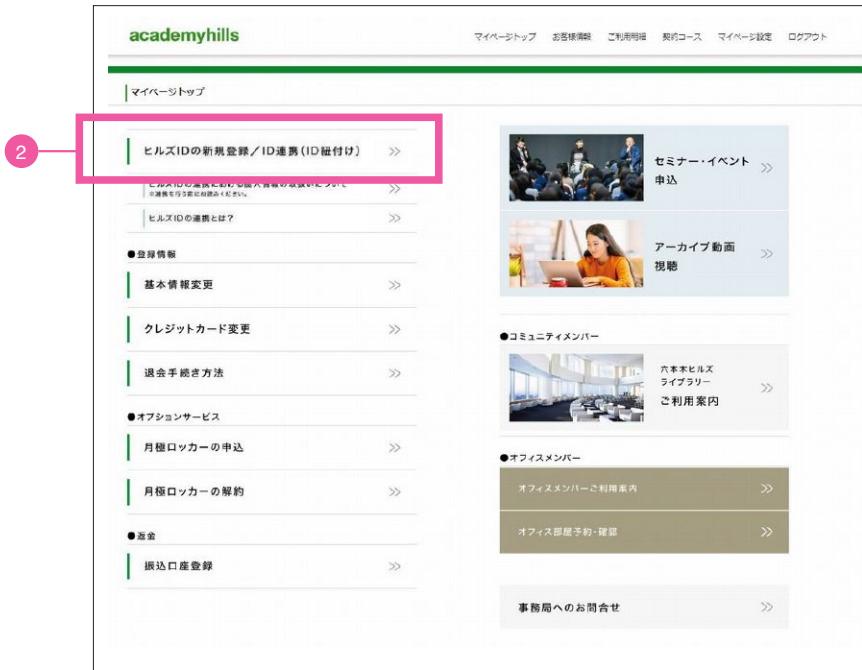
- ・ メンバーズ・スクエアは、「セミナー・イベント」「アーカイブ」「メンバーへのお知らせ」「メンバーのSNS」「マイページ」「利用リンク集」などメンバーに必要な情報満載のサイトです。
- ・ 空席情報や営業時間変更予定、蔵書検索、ラウンジクローズ情報もこちらからご確認いただけます。

● ヒルズベネフィット(店舗優待サービス)を受けられます

マイページからのヒルズID連携(紐付け)方法



- 1 ライブラリー「マイページ」にログイン
- 2 「マイページ」左上にある「ヒルズID新規登録/ID連携(紐付け)」をクリック



- 3 ヒルズIDログイン画面になる→連携(紐付け)



既にヒルズIDをお持ちの方



ヒルズID(メールアドレス)とパスワードでログイン後(赤枠)、「ヒルズIDを紐づける」ボタンをクリックし、連携(紐付け)が完了

ヒルズIDを新規登録される方



ヒルズIDログイン画面下部の「新規会員登録」(緑枠)をクリックの上、必要事項を入力いただき登録完了後に、「ヒルズIDを紐付ける」ボタンをクリックすることで、連携(紐付け)が完了

ヒルズアプリのダウンロード

ヒルズアプリ推奨環境
iOS 16.0以上/Android 9.0以上
一部機種では正常に動作しない場合もあります



- 4 ヒルズアプリをダウンロードし、
③のヒルズIDとパスワードでログインしてください
- 5 ヒルズベネフィットマーク(HBマーク)とアカデミーヒルズのマーク(ahマーク)が表示されていることを確認してください。
表示されていれば、ヒルズIDとの連携(紐付け)が完了しています。
※完了していないと、ライブラリー会費・特典に対するポイントが加算されません。

▶ヒルズベネフィットは、六本木ヒルズ・表参道ヒルズ・アークヒルズ・虎ノ門ヒルズなど対象店舗で特別優待が受けられるサービスです。詳しくはこちら



▶ahマークから、ライブラリーメンバーページ『メンバーズ・スクエア』に進みます。



ホーム画面



お知らせを確認



ライブラリーマイページから連携(紐付け)したヒルズIDでログインするとヒルズID登録完了



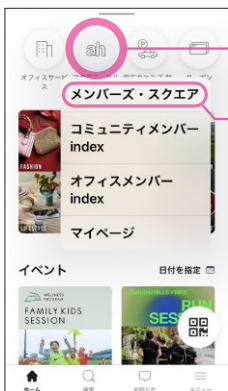
ヒルズベネフィットマーク

アカデミーヒルズのマーク

ヒルズベネフィットマークとアカデミーヒルズのマークが出ていることを確認

メンバーズ・スクエア

- A ホーム画面の「ah」マークをタップ
- B 「メンバーズ・スクエア」をタップ。



A [ah]マークをタップ


B [メンバーズ・スクエア]をタップ



C

D

E 下にスクロール



- C 右上の「メニュー」から、メンバーに必要な情報にアクセスできます。
- D 「空席状況」と「LOUNGE49 クローズ情報」をご確認いただけます。
- E 下にスクロールして、「メンバーへのお知らせ」「メンバーのSNS」「セミナー・イベント」「アーカイブ」などをご覧いただけます。

※ヒルズアプリ・ヒルズポイントに関するよくあるご質問 もご確認ください。



ライブラリー活用方法を動画でご覧いただけます

